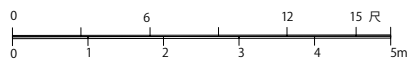
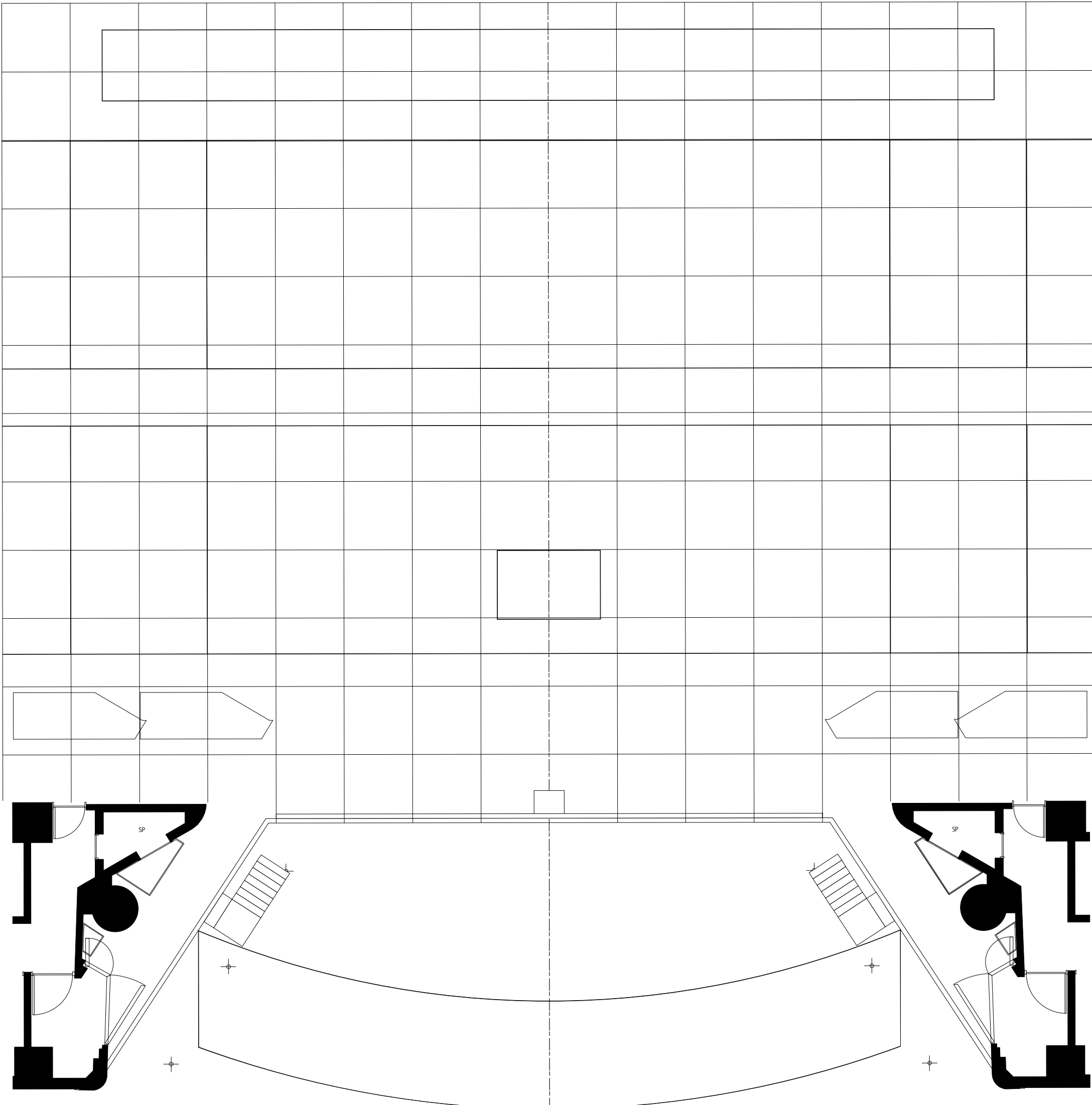


250	CYC.	■
500		
225	#45	—
225	#44	—
225	#43	—
225	#42	—
225	#41	—
225	#40	—
425		
	CYCLIGHT	—
350	#39	—
225	#38	—
495		
750	LIGHTING BRIDGE4	■
390		
225	#37	—
225	#36	—
225	#35	—
225	#34	—
225	#33	—
250	#32	—
250	#31	—
225	#30	—
500		
750	LIGHTING BRIDGE3	■
440		
225	#29	—
225	#28	—
225	#27	—
225	#26	—
225	#25	—
225	#24	—
225	#23	—
225	#22	—
225	#21	—
520		
750	LIGHTING BRIDGE2	■
400		
270	#20	—
225	#19	—
225	#18	—
225	#17	—
225	#16	—
225	#15	—
225	#14	—
225	#13	—
225	#12	—
250	#11	—
470		
750	LIGHTING BRIDGE1	■
400		
225	#10	—
225	#9	—
225	#8	—
225	#7	—
225	#6	—
225	#5	—
225	#4	—
225	#3	—
385		
1500	PORTAL BRIDGE	■
305	#2	—
225	#1	—
200		
400	OPERA CURTAIN	■
200	BLACK OUT CURTAIN	—
175	HOUSE TABS	—

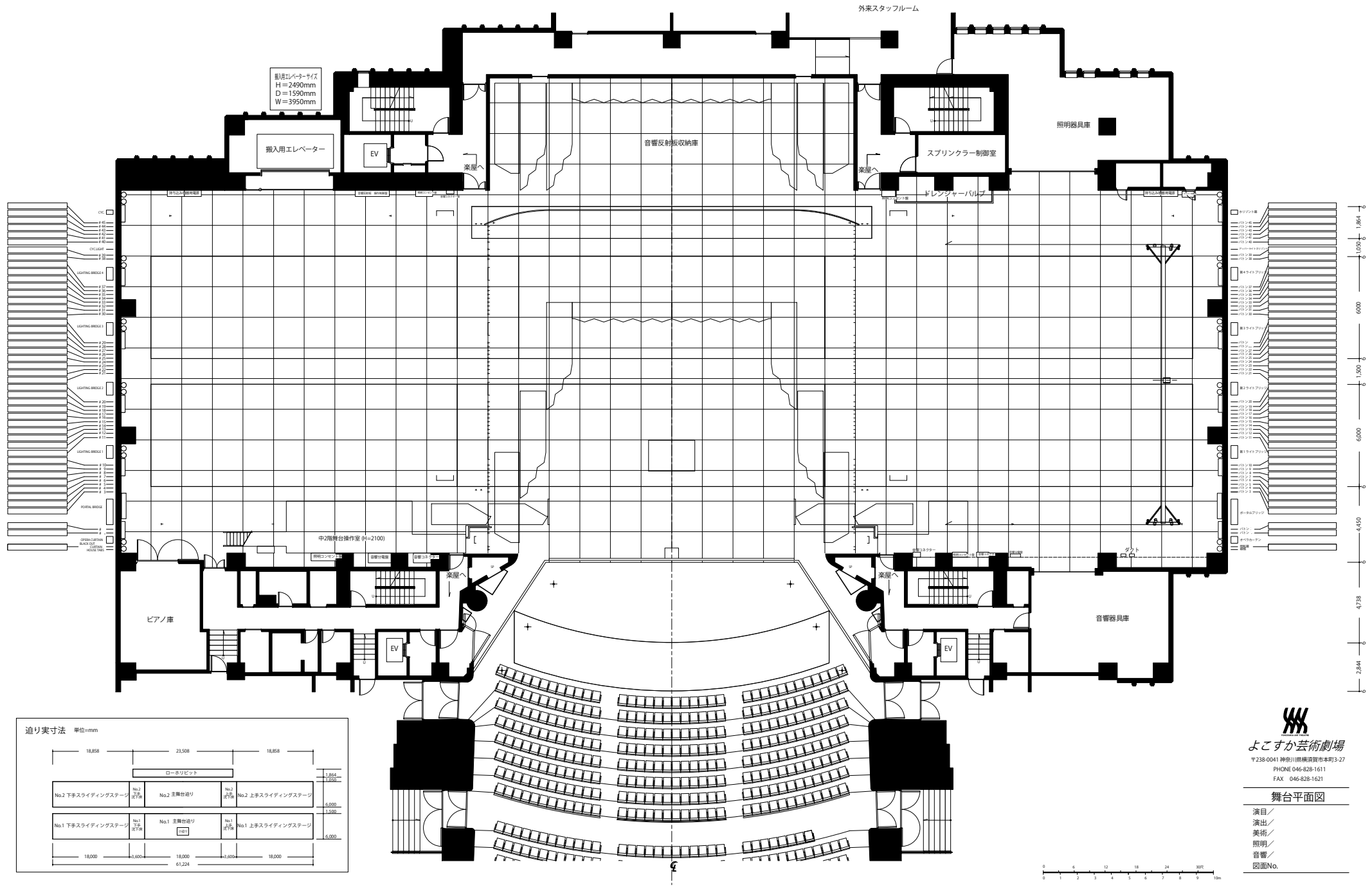
バトン1本 総荷重量 600kg
点荷重 80kg

■	Horizont幕	250
—		500
—	バトン45	225
—	バトン44	225(レール付)
—	バトン43	225
—	バトン42	225
—	バトン41	225
—	バトン40	225
—	アッパー・ホリゾントライト	425
—	バトン39	350
—	バトン38	225
—		495
■	第4ライトブリッジ	750
—		390
—	バトン37	225(レール付)
—	バトン36	225
—	バトン35	225
—	バトン34	225
—	バトン33	225
—	バトン32	225
—	バトン31	250
—	バトン30	225
—		500
■	第3ライトブリッジ	750
—		440(レール付)
—	バトン29	225
—	バトン28	225
—	バトン27	225
—	バトン26	225
—	バトン25	225
—	バトン24	225
—	バトン23	225
—	バトン22	225
—	バトン21	225
—		520
■	第2ライトブリッジ	750
—		400(レール付)
—	バトン20	270
—	バトン19	225
—	バトン18	225
—	バトン17	225
—	バトン16	225
—	バトン15	225
—	バトン14	225
—	バトン13	225
—	バトン12	250
—	バトン11	250
—		470
■	第1ライトブリッジ	750
—		400
—	バトン10	225
—	バトン9	225
—	バトン8	225
—	バトン7	225
—	バトン6	225
—	バトン5	225
—	バトン4	225
—	バトン3	225
—		385
■	ポータルブリッジ	1500
—		305
—	バトン2	225
—	バトン1	200
■	オペラカーテン	400
—	暗転幕	200
—	観客	175



YKK
YOKOSUKA ART THEATRE
よこすか芸術劇場
〒238-0041 神奈川県横浜須賀本市町3-27
PHONE 046828-1611
FAX 046-828-1621

舞台平面図	
演目	/
演出	/
美術	/
照明	/
音響	/
図面No.	



搬入エレベーターサイズ
H = 2490mm
D = 1590mm
W = 3950mm

搬入用エレベーター

音響反射板収納庫

スプリンクラー制御室

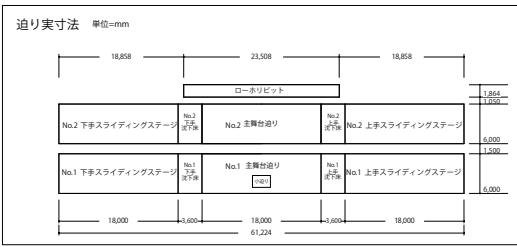
照明器具庫

ドレンジャーバルブ

中2階舞台操作室 (F=2100)

ピアノ庫

音響器具庫



よこすか芸術劇場
〒238-0041 神奈川県横浜須賀本市町3-27
PHONE 046-828-1611
FAX 046-828-1621

舞台平面図

演出 / 照明 / 音響 / 図面No.





よこすか芸術劇場

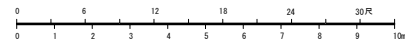
〒238 神奈川県横浜須賀本市町3-27

PHONE 046-828-1611

FAX 046-828-1621

劇場断面図

演目 /
演出 /
美術 /
照明 /
音響 /
図面No.



名称	上限高(m)	速度/分(m)	吊重量(kg)
縦機	27.5	6~60	
暗転幕	27.5	9~90	
オハカマシ(割幕)	27.5	12~120	
オハカマシ(絞リ)	15.0	6~60	
ハトン1	24.5	1.2~70	600
ハトン2	24.5	1.2~70	600
オハカマシリッジ	13.2	3.0	7000
ハトン3~10	24.5	1.2~70	600
第1ライトリッジ	18.5	3.0	4500
ハトン11~20	24.5	1.2~70	600
第2ライトリッジ	18.5	3.0	4500
ハトン21~29	24.5	1.2~70	600
第3ライトリッジ	18.5	3.0	4500
ハトン30~37	24.5	1.2~70	600
第4ライトリッジ	18.5	3.0	4500
ハトン38~39	24.5	1.2~70	600
オハカマシリッジ	19.0	10.0	2800
ハトン40~45	24.5	1.2~70	600
リジント幕	24.5	1.2~70	600
東西ハトン	24.5	1.2~70	600
サイドキマシ	9.5	5.0	1000
点吊り	26.0	1.2~70	600

